




## DMX 110



### Ceny

Obklad (m2) - 99.36 Eur

Obklad (ks) - 9.50 Eur

### Popis

Odrasom rôznych intenzívnych farieb sú sklené mozaiky zo série *DMX*. Odporúčané používať pri riešení stien kúpeľní, kuchýň, sprchových kútov, bazénov, sáun a pod..

### Technické údaje

<b>Technické údaje:</b>	rozмеры:	323 x 296 mm
	hrúbka:	8 mm
	balené v kartóne:	0,956 m <sup>2</sup> / 10 ks
	hmotnosť kartónu:	8 kg

### Návod na montáž

Mozaiky *DMX* sa lepia pružným bielym lepidlom. Povrch, na ktorý budeme lepiť mozaiku musí byť čistý, rovný a stabilný. Hladidlom s maximálnou dĺžkou zubov 3mm rozotrieme lepidlo na podklad. Plát mozaiky oboma rukami priložíme na stenu a pritlačíme do rozotreného lepidla. Jednotlivé pláty oddelíme krížikmi. Odstránime prebytočné lepidlo z povrchu mozaiky. Na škárovanie používame výhradne len jemnozrnú škárovaciu hmotu určenú pre sklené mozaiky a gumové hladidlo.

S akou rezervou pri nákupe obkladu treba rátať (odpad) závisí od členitosti podkladu, na ktorý sa bude obklad lepiť a pri obkladoch so škárami aj od zvolenej šírky škár. O tejto rezerve rozhoduje obkladač. Orientačne môžeme počítať pri obkladoch bez škár s rezervou cca 5%, pri pravidelných obkladoch so škárami s rezervou 5 až 10% a pri nepravidelných obkladoch s rezervou 10 až 15%.

\*pokyny na prípravu konkrétnych typov podkladových stien nájdete v článku [Úprava podkladových stien](#)

\*zaujímavosti z histórie kamenných a sklenených mozaik nájdete v článku [Kamenné a sklenené mozaiky](#)