




## Jade 017



### Ceny

Obklad (m2) - 88.84 Eur

Obklad (ks) - 9.50 Eur

### Popis

Mozaiky *Jade* z kvalitného skla vďaka svojej originálnej forme a farebnosti perfektne ladia do súčasných moderných riešení.

### Technické údaje

<b>Technické údaje:</b>	rozмеры:	327 x 327 mm
	hrúbka:	4 mm
	balené v kartóne:	1,07 m2 / 10 ks
	hmotnosť kartónu:	6,8 kg

### Návod na montáž

Mozaiky *Jade* sa lepia pružným lepidlom. Povrch, na ktorý budeme lepiť mozaiku musí byť čistý, rovný a stabilný. Hladidlom s maximálnou dĺžkou zubov 3mm rozotrieme lepidlo na podklad. Plát mozaiky oboma rukami priložíme na stenu a pritlačíme do rozotreného lepidla. Jednotlivé pláty oddelíme krížikmi. Odstránime prebytočné lepidlo z povrchu mozaiky. Na škárovanie používame výhradne len jemnozrnú škárovaciu hmotu určenú pre sklenené mozaiky a gumové hladidlo.

S akou rezervou pri nákupe obkladu treba rátať (odpad) závisí od členitosti podkladu, na ktorý sa bude obklad lepiť a pri obkladoch so škárami aj od zvolenej šírky škár. O tejto rezerve rozhoduje obkladač. Orientačne môžeme počítať pri obkladoch bez škár s rezervou cca 5%, pri pravidelných obkladoch so škárami s rezervou 5 až 10% a pri nepravidelných obkladoch s rezervou 10 až 15%.

\*pokyny na prípravu konkrétnych typov podkladových stien nájdete v článku [Úprava podkladových stien](#)

\*zaujímavosti z histórie kamenných a sklenených mozaik nájdete v článku [Kamenné a sklenené mozaiky](#)